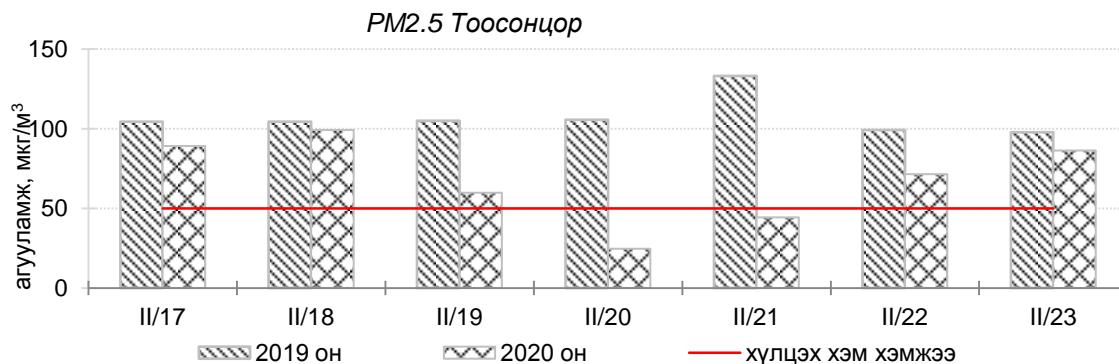
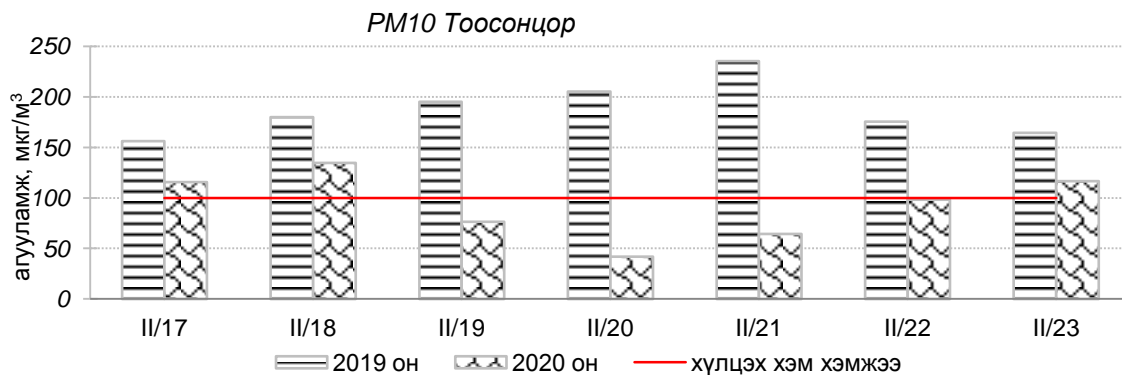
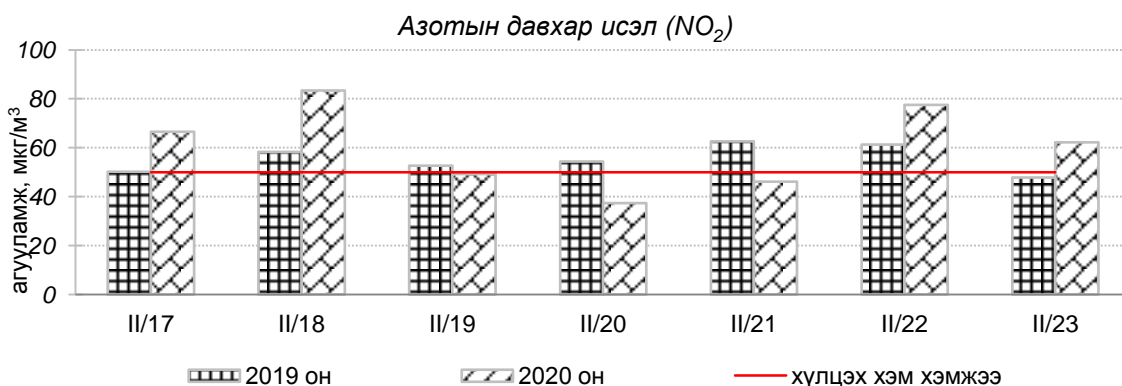
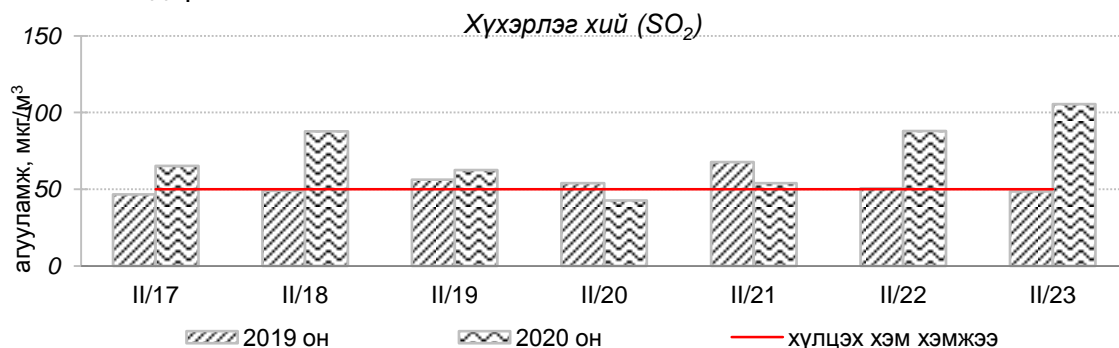


Улаанбаатар хотын агаарын чанарын өнгөрсөн 7 хоногийн мэдээ
/2020 оны 2-р сарын 17-23-ны өдөр/

Улаанбаатар хотын агаарт түгээмэл бохирдуулах бодис хүхэрлэг хий /SO₂/, азотын давхар исэл /NO₂/, тоосонцор /PM10, PM2.5/, нүүрстөрөгчийн дутуу исэл /CO/, озон /O₃/-ны агууламжийг тодорхойллоо.



Улаанбаатар хотын өнгөрсөн 7 хоногийн агаарын чанар, 2020 оны 2-р сарын 17-23-ны өдөр
/2019 оны мөн үетэй харьцуулснаар/

№	Бохирдуулах бодисын нэр	MNS 4585:2016	7 хоногийн дундаж агууламж, мкг/м ³		24 цагийн дундаж хамгийн их агууламж, мкг/м ³		Стандартаас давсан тохиолдлын тоо, хувиар		Стандартаас давсан, хамгийн их агууламж илэрсэн харуул
		Хүлцэх хэм хэмжээ мкг/м ³	2019 он	2020 он	2019 он	2020 он	2019 он	2020 он	
1	Хүхэрлэг хий (SO ₂)	50	53	72↑	126	272↑	44%	56%↑	2-р сарын 18-ны өдөр 1-р хороолол орчим АЧС-аас 5.4 дахин их
2	Азотын давхар исэл (NO ₂)	50	55	61↑	105	188↑	57%	59%↔	2-р сарын 18-ны өдөр Баруун 4-н зам орчим АЧС-аас 3.7 дахин их
3	PM10 Тоосонцор	100	188	93↓	373	216↓	90%	42%↓	2-р сарын 18-ны өдөр 1-р хороолол орчим АЧС-аас 2.1 дахин их
4	PM2.5 Тоосонцор	50	107	67↓	181	124↓	94%	70%↓	2-р сарын 18-ны өдөр 1-р хороолол орчим АЧС-аас 2.4 дахин их
5	Нүүрстөрөгчийн дутуу исэл (CO)	10000	1877	1672↓	7218	11017↑	0%	1%↔	2-р сарын 23-ны өдөр 1-р хороолол орчим АЧС-аас 1.1 дахин их
6	Озон (O ₃)	100	11	17↑	38	45↑	0%	0%	Давсан тохиолдол байхгүй

* ↓ бага; ↑ их; ↔ ойролцоо түвшинд /±5%/.

Улаанбаатар хотын өнгөрсөн 7 хоногийн цаг агаар, 2020 оны 2-р сарын 17-23-ны өдөр
/2019 оны мөн үетэй харьцуулснаар/

№	Цаг агаарын үзүүлэлт	2019 он	2020 он	Тайлбар
1.	Дундаж температур, °C	-11.1 °C	-12.3 °C	-1.2 °C-аар хүйтэн
2.	Салхины дундаж хурд, м/с	1.3 м/с	1.1 м/с	0.2 м/с-ээр бага
3.	Хур тунадасны хэмжээ, мм	0.0 мм	1.9 мм	1.9 мм Хур тунадастай

Улаанбаатар хотын агаарын чанарын индексийн мэдээ
/2020 оны 2-р сарын 17-23-ны өдөр/

	Гэр хороолол орчим						Орон сууцны хороолол	Автозам орчим		Үйлдвэрийн бүс		Алслагдмал бүс	Индексийн тоон үзүүлэлт	Агаарын чанар
	1-р хороолол	100-н айл	Толгойт	Нисэх	Зурагт	Баянхошуу		13-р хороолол	Баруун 4 зам	Амгалан	Цахилгаан станц			
2020.02.17		SO ₂	PM10	PM2.5	NO ₂ ,PM10			NO ₂ ,PM10	PM10	NO ₂ ,PM10		PM10	0-50	Цэвэр
2020.02.18	SO ₂ ,PM10	SO ₂	PM10	PM10	NO ₂ ,PM10		NO ₂ ,PM10	NO ₂ ,PM10	PM10	NO ₂ ,PM10	PM10	PM10	51-100	Хэвийн
2020.02.19	SO ₂ ,PM10	SO ₂	PM2.5	PM2.5	NO ₂ ,PM2.5			NO ₂		NO ₂			101-200	Бага бохирдолтой
2020.02.20	SO ₂	SO ₂						NO ₂				PM10	201-300	Бохирдолтой
2020.02.21	SO ₂ ,PM2.5		SO ₂ ,PM2.5	PM2.5				NO ₂				SO ₂	301-400	Их бохирдолтой
2020.02.22	SO ₂ ,PM10	SO ₂ ,PM10	SO ₂ ,PM2.5	PM10	NO ₂ ,PM2.5		PM10	NO ₂ ,PM2.5	PM10	NO ₂			401-500	Маш их бохирдолтой
2020.02.23	SO ₂ ,PM10	SO ₂ ,PM10	SO ₂ ,PM2.5	PM2.5	NO ₂ ,PM2.5		PM10	NO ₂ ,PM2.5	PM10	NO ₂ ,PM10		PM10		

Өнгөрсөн 7 хоногийн агаарын чанарын хяналт шинжилгээний дүнгээр Улаанбаатар хотын хэмжээнд агаарын чанар ихэнх өдрүүдэд “Бага бохирдолтой” түвшинд байсан байна.

**ЦАГ УУР, ОРЧНЫ ШИНЖИЛГЭЭНИЙ ГАЗАР
ОРЧНЫ ШИНЖИЛГЭЭНИЙ ХЭЛТЭС**